



CICLOPARK®
PARKING

Série 12 - 13
Série 23 - 24
Série 26

Supports à vélos à fixation au sol ou murale ; spécialement adaptés aux différentes largeurs de pneu.

Disponibles dans des longueurs standard ainsi que mesures spéciales.

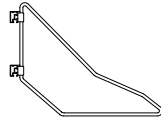


Série 12 - 13

Brides et supports en acier zingué ;
rails d'assemblage en extrudé d'aluminium ;
serres-roues en fils d'acier zingué ;
visserie d'assemblage en acier inox



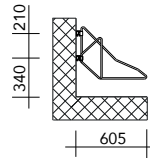
Art. 12



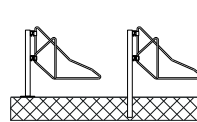
Art. 13

	cm	180	260	340	420	500
D 12 - 13		5	7	9	11	13
E 12 - 13		5	7	9	11	13
F 12 - 13		10	14	18	22	26

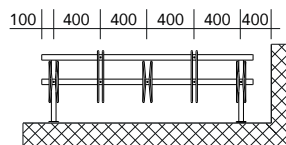
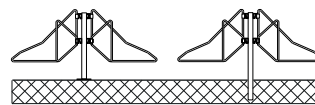
Mod. D 12 - 13



Mod. E 12 - 13

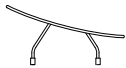


Mod. F 12 - 13

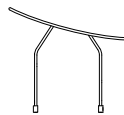


Série 23 - 24

Rails d'assemblage en extrudé d'aluminium ;
serres-roues en fils d'acier zingué ;
visserie d'assemblage en acier inox



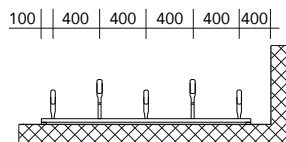
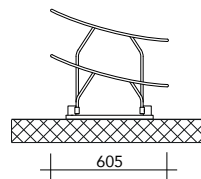
Art. 23



Art. 24

	cm	180	260	340	420	500
H 23 - 24		5	7	9	11	13

Mod. H 23 - 24



Série 26

Rails d'assemblage en extrudé d'aluminium ;
serres-roues en fusion d'aluminium thermolaqué ;
visserie d'assemblage en acier inox



Art. 26

	cm	180	260	340	420	500
H 26		5	7	9	11	13

Mod. H 26

