



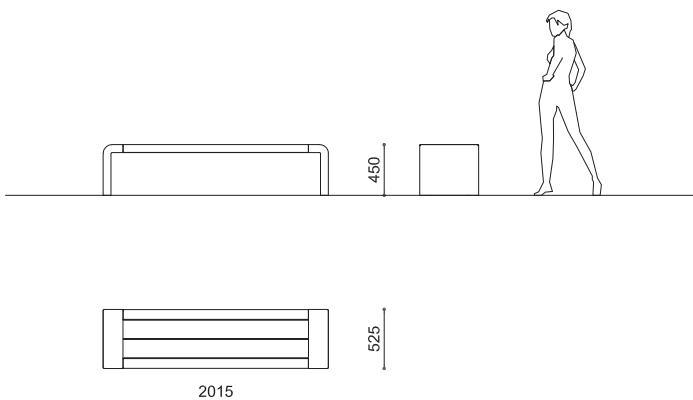
**PONTE A**

Banquette de forme design composée de 2 supports en fusion d'aluminium thermolaqué dans une teinte à choix de la table en pièce jointe. Assise sans dossier; exécution à choix entre lattes de bois exotique traité avec huile de finition ou mélèze aspect naturel; ou assise en extrudé d'aluminium thermolaqué. Fixation au sol possible avec tiges de scellement.

*Sitzbank in einer Designform bestehend aus zwei Stützen aus pulverbeschichtetem Aluminiumguss in der Farbe Ihrer Wahl aus der beigegefügt Tabelle. Sitz ohne Rückenlehne; Ausführung wählbar zwischen exotisches Holz mit Oellasure oder Lärche natur; oder Sitz aus extrudiertem, pulverbeschichtetem Aluminium. Bodenbefestigung mit Ankerstangen möglich.*

Panca dalla forma di design composta da due supporti in fusione di alluminio termolaccato nel colore a scelta della tabella allegata. Seduta senza schienale; scelta dell'esecuzione tra doghe in legno esotico trattato con olio di finitura o larice dall'aspetto naturale; oppure seduta in alluminio estruso termolaccato. Fissaggio a pavimento possibile con tiranti di ancoraggio.

Dimensions 201 x 53 x H 460 cm  
 Masse 43 kg  
 Dimensioni




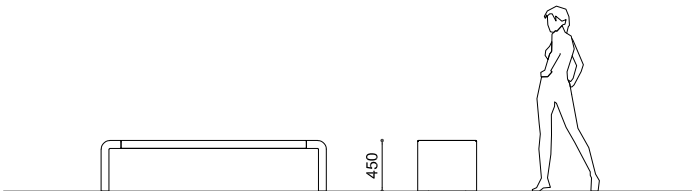


Banquette de forme design composée de 2 supports en fusion d'aluminium thermolaqué dans une teinte à choix de la table en pièce jointe. Assise sans dossier; exécution à choix entre lattes de bois exotique traité avec huile de finition ou mélèze aspect naturel; ou assise en extrudé d'aluminium thermolaqué. Fixation au sol possible avec tiges de scellement.

Sitzbank in einer Designform bestehend aus zwei Stützen aus pulverbeschichtetem Aluminiumguss in der Farbe Ihrer Wahl aus der beigefügten Tabelle. Sitz ohne Rückenlehne; Ausführung wählbar zwischen exotisches Holz mit Oellasure oder Lärche natur; oder Sitz aus extrudiertem, pulverbeschichtetem Aluminium. Bodenbefestigung mit Ankerstangen möglich.

Panca dalla forma di design composta da due supporti in fusione di alluminio termolaccato nel colore a scelta della tabella allegata. Seduta senza schienale; scelta dell'esecuzione tra doghe in legno esotico trattato con olio di finitura o larice dall'aspetto naturale; oppure seduta in alluminio estruso termolaccato. Fissaggio a pavimento possibile con tiranti di ancoraggio.

PONTE W



Dimensions  
Masse  
Dimensioni

201 x 53 x H 46 cm

60 kg